



TÉCNICAS DO PASSE E SUA APLICAÇÃO NA FEA

FEA BH – Fraternidade Espírita Allan Kardec

O Passe

- 1 – O passe - Histórico e conceitos básicos.
- 2 – O passista.
- 3 – Os fluidos, Perispírito e centros vitais.
- 4 - Aspectos mediúnicos do passe.
- 5 – Técnicas do passe e sua aplicação na FEAK.**
- 6 – Administração e imprevistos na tarefa do passe

TÓPICOS QUE SERÃO ABORDADOS:

- = > Tipos de passe:
dispersão, circular e longitudinal**
- = > Exemplificação de outros tipos de passe;**
- = > Passe leve, simples e em equipe;**
- = > Passe nos lares – visita a enfermos;**
- = > Situações especiais: crianças, gestantes;**
- = > Prática.**

TIPOS DE PASSE

PASSE HUMANO OU MAGNÉTICO : tarefa do magnetizador, pessoa portadora de abundante força magnética que transfere ao paciente. A qualidade desta força requer alimentação equilibrada, repouso adequado, disciplina, controle sexual, mente positiva...

PASSE ESPIRITUAL : ministrado pelos espíritos sem o concurso dos médiuns

PASSE HUMANO-ESPIRITUAL OU MISTO : o encarnado roga o auxílio dos Benfeitores espirituais que **umentam, valorizam e utilizam** os fluidos, associando-os aos seus próprios.

IMPOSIÇÃO DAS MÃOS:

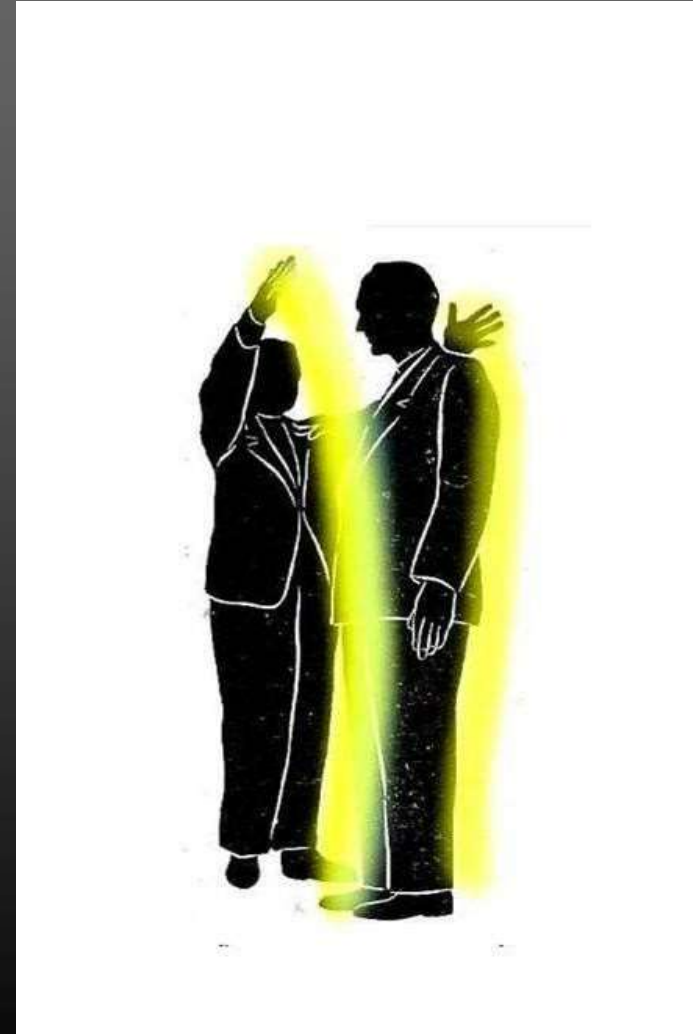
Possui função concentradora de fluidos.

PASSE MEDIÚNICO : ministrado pelo encarnado quando incorporado.



PASSE PERPENDICULAR

- Pode ser utilizado como dispersivo ou concentrador.



SOPRO CURATIVO: insuflações frias e insuflações quentes. Esta técnica requer do passista a **pureza da boca** e a santidade das intenções - sublimação do amor fraterno.

★ “Nos círculos carnavais, para que o sopro se afirme suficientemente, é imprescindível que o homem tenha o **estômago sadio, a boca habituada a falar o bem,** com abstenção do mal, **e a mente reta,** interessada em auxiliar. Obedecendo a esses requisitos, teremos o sopro calmante e revigorador, estimulante e curativo. Através dele, poder-se-á transmitir, também na Crosta, a saúde, o conforto e a vida.”

André Luiz – Os Mensageiros

Sopro ou Insuflação Fria

Poder de Ação

Dispersante de fluidos, revitalizante dos tecidos, calmante. Despertar paciente magneticamente adormecido.

Como Aplicar

- 1 – Aplicar passe de dispersão.**
- 2 – Encher os pulmões.**
- 3 – Expelir o ar aos poucos, mantendo a boca quase totalmente fechada, como estivesse a apagar uma vela.**

Onde Aplicar

Incorporações indesejadas, desmaios, crise nervosa, dores de cabeça, convulsões, febres, ataques nervosos.



Sopro ou Insuflação Quente

Poder de Ação


Concentração de fluidos, excitante e cicatrizante

Como Aplicar

- 1 – Aplicar passe de dispersão**
- 2 - Encher os pulmões.**
- 3 – Soprar todo o ar com a boca bem aberta.**

Onde Aplicar

Inflamações, torções, hematomas, cólicas, dores localizadas, ingurgitamentos, obstruções, asfixia, enxaquecas, dores de ouvido. Não aplicar em lesões profundas e aneurismas.



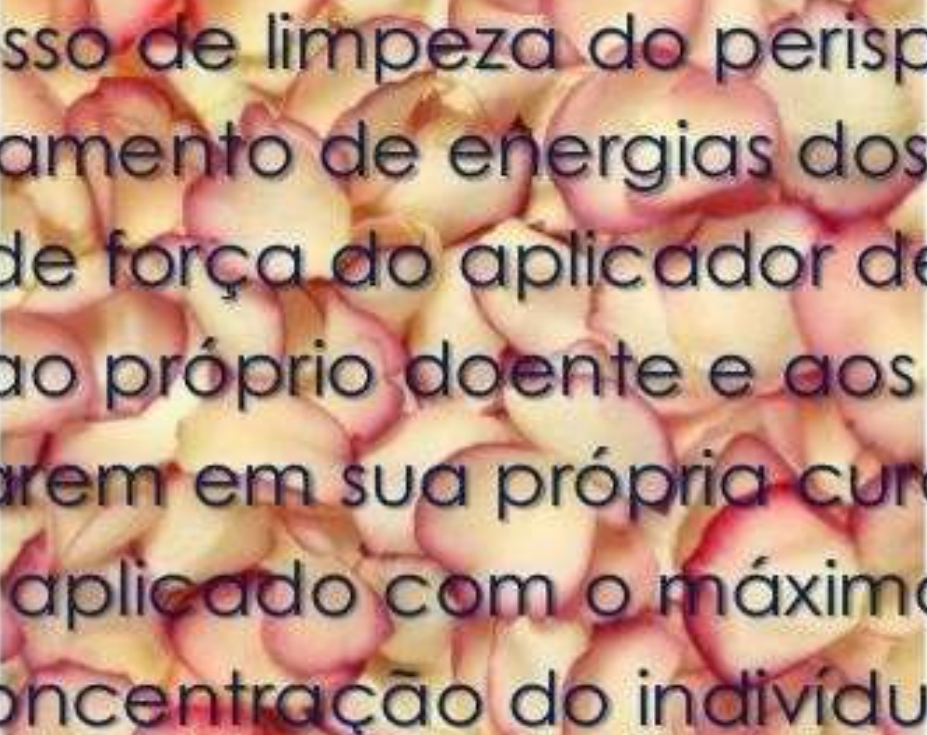
À DISTÂNCIA - IRRADIAÇÃO.



Transmitido pelo pensamento e vibração, através de uma prece sincera feita com profundo sentimento de fraternidade e compaixão. Espíritos especializados operam neste tipo de passe. A sua eficácia depende de fatores mentais do emissor e do receptor.

AUTO PASSE

Oração sincera e fervorosa realizada em auxílio próprio. Não requer qualquer tipo de gesticulação.



Processo de limpeza do perispírito e recarregamento de energias dos plexos e centros de força do aplicador de passes. Permite ao próprio doente e aos médiuns trabalharem em sua própria cura, desde que aplicado com o máximo de concentração do indivíduo.

FUNCIONA???

"Pedi e vos será dado; buscai e encontrareis; batei e será aberto para vós. Pois todo aquele que pede recebe, e aquele que busca encontra, e ao que bate será aberto."

(Mt 7, 7-8)

TRANSVERSAL /DISPERSIVO

- **FUNÇÃO:**
- **Realinhamento dos centros de força;**
- **Retiram os fluidos doentes do paciente (limpeza fluídica).**
- **Redirecionam os concentrados fluídicos para diferentes centros vitais.**
- **Eliminam os excessos de concentrados fluídicos.**
- **Corrigem eventuais erros na aplicação do passe.**
- **Promovem o equilíbrio e a harmonia entre os centros vitais.**
- **Desvinculação do paciente dos estados de transe (hipnótico, sonambúlico ou mediúnico)**

COMO APLICAR:

Inicia-se com as mãos fechadas em direção ao paciente, abrindo-as à medida que os braços se afastam lateral e rapidamente para fora.

Aplicada partindo-se da cabeça do paciente para baixo ou em um centro vital específico (desvinculação de estados de transe).

Os braços retornam ao paciente com os punhos cerrados.

Variação: Transversal cruzado.

CIRCULAR (CONCENTRAÇÃO):

- **FUNÇÃO:** Tem o efeito concentrador de fluidos nos centros de força.
- **COMO APLICAR:**
- Realizada com uma das mãos movimentando-se circularmente, em **sentido horário**, iniciando-se dos centros vitais superiores (maior frequência) para os inferiores (menor frequência).
- Se forem aplicados no sentido inverso (anti-horário) ou dos pés para a cabeça causam congestões fluídicas no paciente (mal-estar).
- A outra mão permanece em postura de imposição próximo ao centro frontal.
- Os punhos são cerrados quando se move de um centro vital a outro e quando a mão retorna à cabeça do paciente ao término da aplicação.

LONGITUDINAL

FUNÇÃO:

- Promovem a introjeção de fluidos concentrados para absorção pelo paciente. Distribuem os fluidos por todo o organismo do paciente.
- Tem características distribuidoras, concentradoras e dispersivas, conforme o uso da combinação da velocidade e da distância.

- **COMO APLICAR:**

- * Inicia-se com as mãos abertas na altura da cabeça, movendo-se continuamente para baixo
- * Ao retornar as mãos na altura da cabeça, os punhos devem estar cerrados.

TÉCNICAS APLICADAS NA FEA^K

PASSE SIMPLES

Realizado por apenas um passista. Utiliza a seguinte sequência:

- 1^o) Dispersivo (transversal);
- 2^o) Concentrador (circular);
- 3^o) Distribuidor (longitudinal);
- 4^o) Dispersivo (transversal).

OBSERVAÇÃO: Na FEA^K, *não* são aplicados passes concentradores (circulares) nos centros coronário e genésico.

TÉCNICAS APLICADAS NA FEA

PASSE EM EQUIPE

Realizado por dois ou mais passistas (normalmente 2 passistas)

Na cabine de passe, um passista fica na frente do paciente executando os quatro movimentos do passe simples e o outro fica em prece, atrás do paciente, impondo as mãos (sustentação)

OBSERVAÇÕES:

Os passistas em equipe se revezam a cada passe;

Quando o passe em equipe é indicado, significa que o paciente necessita de uma variedade maior de fluidos magnéticos / espirituais e não que o seu estado físico- espiritual seja mais grave.

TÉCNICAS APLICADAS NA FEAQ

PASSE LEVE

Realizado por um passista

É semelhante ao passe simples, no entanto não se utiliza passe de concentração (circular) apenas dispersivo e longitudinal.

OBSERVAÇÃO:

O passe leve é aplicado em crianças e gestantes ou quando for indicado pela orientação espiritual psicografada.

TÉCNICAS APLICADAS NA FEA

PASSES ESPECÍFICOS:

Em alguns casos, a espiritualidade, por meio da orientação espiritual, indica a aplicação de passe de forma específica, como, por exemplo, a aplicação apenas de dispersão ou concentração mais demorada em um determinado centro vital.

Seguiremos sempre a orientação espiritual.

Técnicas aplicadas na FEAk

Passe Simples	Passe em Equipe		Passe Leve
	<i>Passista 1</i>	<i>Passista 2</i>	
Dispersão (transversal)	Dispersão (transversal)	Imposição de mãos	Dispersão (transversal)
Concentração (circular)	Concentração (circular)		-
Distribuição (longitudinal)	Distribuição (longitudinal)		Distribuição (longitudinal)
Dispersão (transversal)	Dispersão (transversal)		Dispersão (transversal)

RECOMENDAÇÕES GERAIS AOS PASSISTAS

SILÊNCIO: O passe será sempre silencioso, ministrado com simplicidade e através da intuição. Naturalidade.

SERENIDADE: para registrar a orientação

NÃO TOCAR no paciente durante a aplicação do passe.

CALMA E SEGURANÇA: buscar forças revigorantes na intimidade das almas superiores.

CONFIANÇA E DESEJO DE AJUDAR: Condicionado à vontade de Deus.

Utilizar Vestimentas adequadas.

Retirar qualquer tipo de ACESSÓRIO que possa fazer BARULHO durante a gesticulação.

RECOMENDAÇÕES GERAIS AOS PASSISTAS

Evitar ruídos desnecessários (respiração ofegante, bocejos, sussurros).

Não se preocupar com o resultado após a aplicação do passe.

Fazer preces e leituras edificantes antes da prática.

Pacientes muito agitados: passes de dispersão.

Manter os olhos abertos.

Ingerir moderadamente os alimentos no dia da tarefa – estômago cheio mente inábil.

Evitar o uso de estimulantes como café, chás, chocolates, energéticos e outros no dia da prática - deixam-nos agitados.

RECOMENDAÇÕES GERAIS AOS PASSISTAS

Não se alimentar de carnes e derivados pelo menos no dia da tarefa.

Abster-se de prática sexual por no mínimo 24 horas antes da doação fluídica.

ELIMINAR o hábito de fumar.

Evitar a ingestão de álcool (recomenda-se no mínimo 48 horas – baixo consumo) .

TEMPO DE DURAÇÃO:

Não há tempo estipulado para o passe. Cabe ao passista usar o bom senso e obedecer a inspiração do momento.

O passe demorado acumula mais fluídos o que pode tornar-se irritante, especialmente no organismo tenro de crianças.

NÃO APLICAR PASSE EM CASO DE:

- Sentimentos negativos (tristezas, mágoas, e inquietudes)
- Falta de confiança.
- Vícios.
- Estômago cheio.
- Cansaço excessivo .
- Uso de medicamentos que afetam o SNC.

SUGESTÕES DE LEITURA

=> MELO, Jacob. *Manual do Passista: curando pelo amor e pelo magnetismo*. Editora Vida & Saber.

=> COELHO, Rogério. *Passes - O que são? Como funcionam? Como receber e como aplicar?* Mythos Editora.

=> TOLEDO, Wenefledo de. *Passes e Curas Espirituais*. Editora Pensamento.

=> Xavier, Francisco Cândido (André Luiz). *Evolução em Dois Mundos*. Cap. XV, 2ª parte.

=> XAVIER, Francisco Cândido (André Luiz). *Entre a Terra e o Céu*. Caps. V e XX.

=> XAVIER, Francisco Cândido (André Luiz). *Mecanismos da Mediunidade*. Caps. XX (Mediunidade Curativa).